

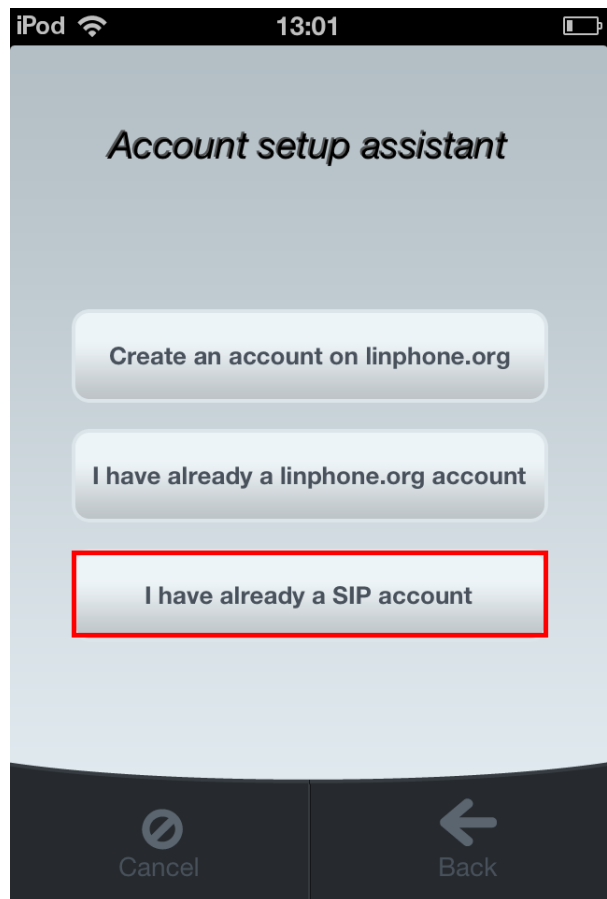
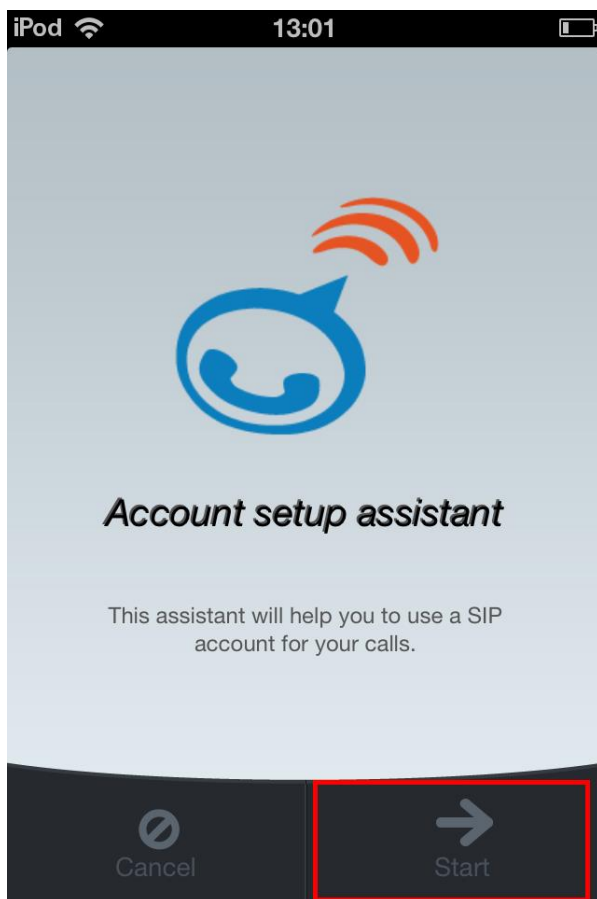
**Інструкція**  
**по налаштуванню параметрів програмного телефону**  
**Linphone для користування послугою «ОГО Телефонія»**  
**на ОС «IOS»**



Для початку дану програму необхідно завантажити з особового аканту «AppStore» і встановити її на свій смартфон.

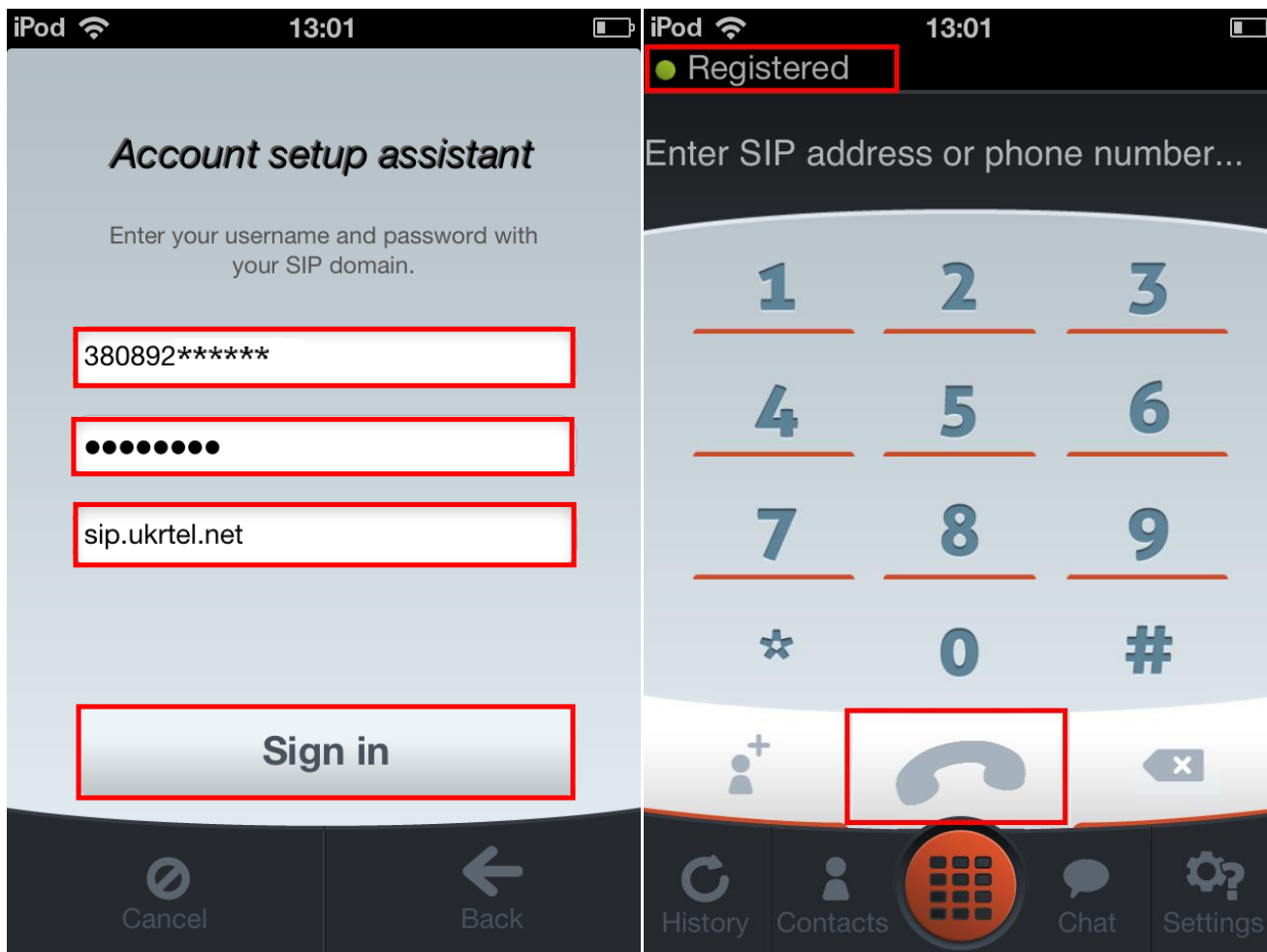
**Увага!!! Користування акаунтами SIP телефонії можливе при умові, що апарат оновлено до прошивки версії 4.3.X (або вище).**

При першому запуску програми відкриється головне меню. Для початку налаштувань необхідно натиснути кнопку “Start”. В наступному вікні є можливість створити новий акаунт на Linphone.org, внести вже існуючі параметри аунтентифікації Linphone.org або внести параметри іншого акаунту. У випадку підключення до «ОГО!Телефонія» необхідно натиснути кнопку “I have already a SIP account”

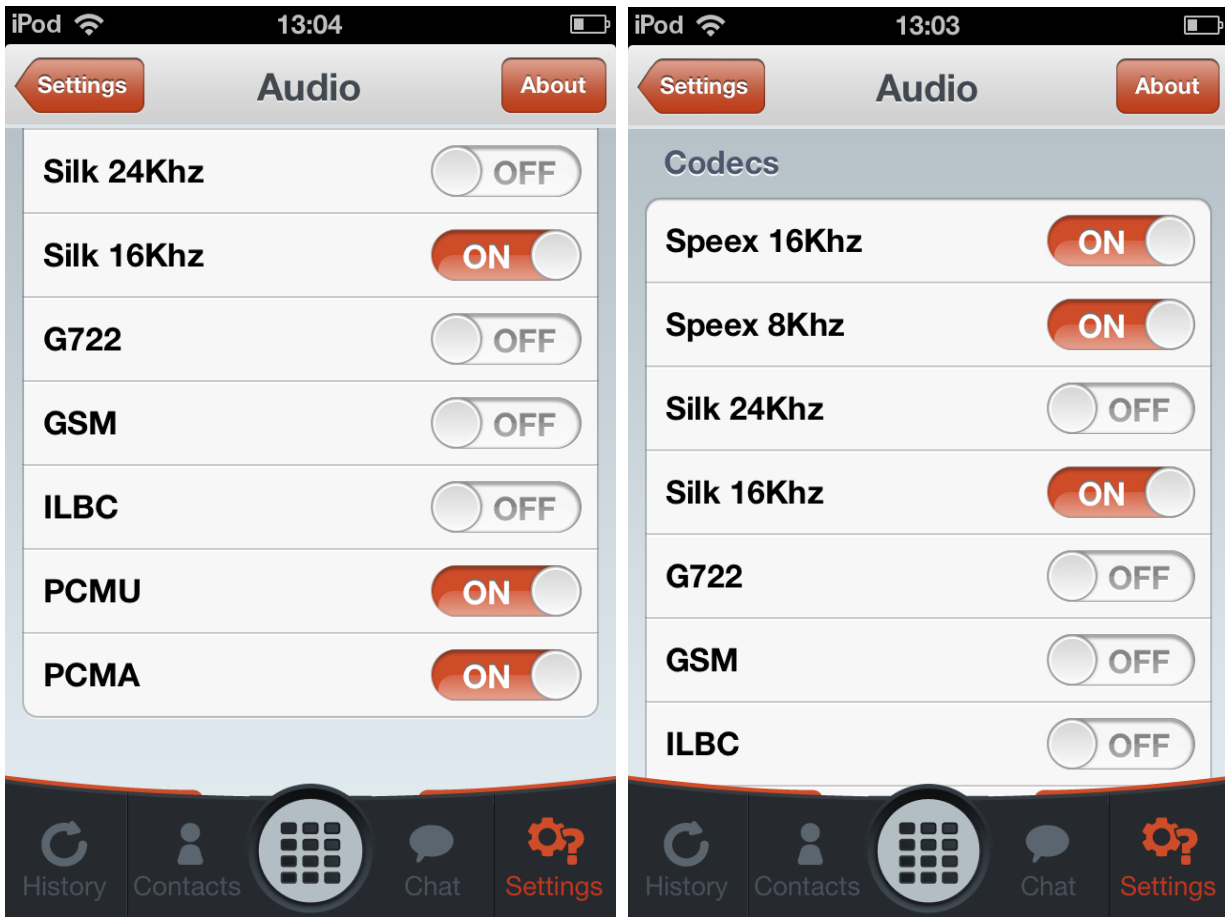
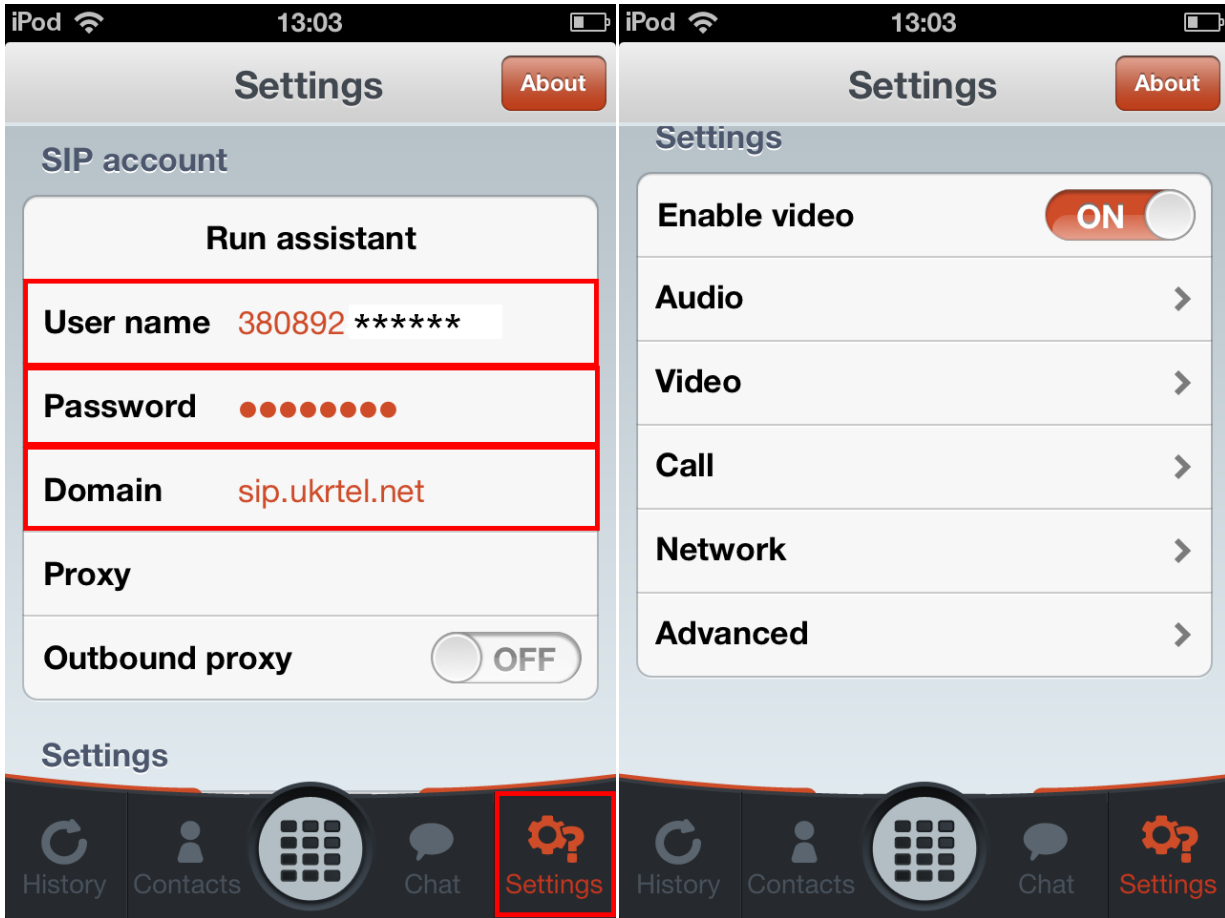


В наступному вікні необхідно внести данні аунтетифікації «ОГО!Телефонія» (номер телефону в форматі 380892xxxxxx, пароль та сервер підключення sip.ukrtel.net) та натиснути кнопку “Sign Up”.

В разі, якщо всі данні внесені вірно з’явиться вікно з кнопками для набору номера, у верхньому лівому кутку буде напис “Registered”, що означає те, що акаунт зареєструвався в мережі. Це основні налаштування після яких вже можна користуватися послугою.



Якщо необхідно внести зміни параметрів аутентифікації, необхідно натиснути кнопку “Settings”. В цьому ж вікні вносяться налаштування для аудіо, відео та мережі



Automatically start  OFF

Automatically accept  OFF

Show self view  ON

Codecs

mpeg4  ON

h264  ON

VP8  ON

Wifi only  OFF

Stun Server

Random Port  ON

Audio Port 7076

Video Port 9078

Transport UDP >

Media Encryption None >

Push Notification  OFF